



MEHR ZEIT MIT DEINEM TIER

24 Türchen für eine achtsame Weihnachtszeit





1.

Dieser hübsche Handyhintergrund ist nicht nur ein echter Hingucker, er erinnert Dich auch den ganzen Monat daran, achtsam mit Dir und Deinem Vierbeiner umzugehen.

Lade ihn herunter unter:
green-petfood.de/GPF-1-Katze

oder scanne diesen QR-Code!



2. HAUSTIERWECKER STELLEN

Nimm Dir bewusst Zeit für Deinen Vierbeiner. Stell Dir einen Wecker für eine extra Kuscheleinheit oder eine Spieleinheit! Das kann zum Beispiel genau um 12 Uhr oder um 20 Uhr sein. Oder direkt vorm Aufstehen, Kochen oder Schlafengehen. Und wenn der Wecker klingelt, heißt es: 15 Minuten nur für Dein Haustier.



Jetzt wird gekuschelt oder gespielt, was das Zeug hält!




3.

Du bist auf der Suche nach einem weihnachtlichen Spielzeug für Deinen Vierbeiner, zum Beispiel für den Nikolausstiefel oder für unter den Weihnachtsbaum?


Was Du dafür brauchst:

- Filz
- Schere
- Nähnadel oder Nähmaschine
- Garn
- Altpapier zum Befüllen



Und so geht es:

1. Schneide das Schnittmuster an der gestrichelten Linie aus, lege es auf den Filz und schneide alles 2x aus.
2. Sticke mit dem Garn und ein paar Stichen das Gesicht auf der Vorderseite auf dem Filz nach.
3. Nähe die Filzstücke per Hand oder mit der Nähmaschine an den Rändern zusammen. Lass dabei einen kleinen Spalt frei, damit Du alles umstülpen kannst.
4. Nachdem Du das Spielzeug umgestülpt hast, kannst Du es durch die Öffnung mit ein wenig zerknülltem Zeitungspapier füllen, damit es schön raschelt.
5. Nähe die Öffnung mit ein paar Stichen zu. Fertig!






4.

TIPP:

EIN SAUBERES GESCHÄFT

Wusstest Du, dass es umweltfreundliches Katzenstreu gibt?

Schau Dich bei Deinem nächsten Besuch im Tierfachhandel danach um.



Wusstest Du, dass nicht nur Hunde "Sitz" machen können? Auch Katzen können das Kommando erlernen!



5.

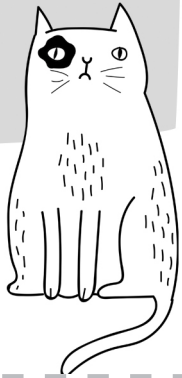
Und das geht so:

Halte Deiner Katze ein Leckerli oder ein interessantes Spielzeug über den Kopf. Sobald sie es ansieht und sich aufrichtet, bewege es leicht über ihren Kopf nach hinten. Die meisten Katzen sollten sich jetzt hinsetzen, damit sie die „Beute“ im Blick halten können.

Dieses Sitzen belohnst Du jetzt mit einem Leckerli.

Wiederhole diese Übung einige Male und verbinde sie mit dem Kommando "Sitz". Mit ein bisschen Übung sollte auch Deine Katze das Kommando bald beherrschen.

Tipp: Natürlich kannst Du diesen Trick auch mit Clickern verbinden.



6. FUMMELBRETT

– selber basteln und mit Leckerein befüllen.

Dafür benötigst du:

- 1 Karton
- leere Rollen Klopapier
- Heißklebepistole

Stelle die Klopapierrollen hochkant dicht an dicht in den Karton. Befestige jede Rolle an der Unterkante mit Kleber am Kartonboden und warte, bis der Kleber fest ist.

Nun verstecke die Lieblings-Leckerlis deiner Samtpfote im Fummelbrett und los geht der Spaß!



7.

Ran an die Buntstifte!

Wir haben heute für Dich ein weihnachtliches Ausmalbild im Gepäck.

Hier geht es zur Vorlage:
green-petfood.de/GPF-7-Katze




oder scanne diesen QR-Code!






8.



Du möchtest dem Futternapf Deines Vierbeiners einen ganz persönlichen Touch verleihen?

DIY-Bloggerin Lisa @meinfeenstaub hat eine einfache Anleitung für eine süße Lettering-Keramikschaale für Dich! Die ganze Anleitung findest Du hier: green-petfood.de/GPF-8

oder scanne diesen QR-Code!



9.




EINKAUFEN MIT BEDACHT!

Gönn Deinem Vierbeiner etwas ganz Besonderes: Nimm Dir viel Zeit für Deinen nächsten Einkauf im lokalen Tierfachhandel! Vielleicht möchtest Du neue Leckerli testen oder ein neues Spielzeug für Dein Tier ausprobieren? Mach Dir Gedanken, was Dein Tier wirklich braucht, recherchiere im Internet nach nachhaltigen Optionen oder lass Dich vor Ort ausgiebig beraten. So tust Du nicht nur Deinem Tier etwas Gutes, sondern unterstützt auch den lokalen Handel!

Deinen Händler vor Ort findest Du über unsere Händlersuche: www.green-petfood.de/shop/haendlersuche



10.




Das Schiffchen-Spiel

Bei Leckerchen sagt keine Fellnase nein! Fülle eine große Schale mit Wasser und eine kleine leichte Schale mit Leckerlis.

Nun setzt Du die kleine Schale auf das Wasser in der großen Schale und Dein flauschiger Mitbewohner ist gefordert, sich die Beute trotz der lauenden Gefahr des Wassers zu erbeuten.

Her mit den Leckerchen, Yo Ho!




12.



Versende mit dieser Postkarte individuelle Weihnachtsgrüße! So einfach geht's: ausdrucken, ausschneiden, weihnachtliche Grüße schreiben, frankieren und ab die Post! Lade die Postkarte hier herunter: green-petfood.de/GPF-12-Katze

oder scanne diesen QR-Code!



11.

IN DER WEIHNACHTSBÄCKEREI

... gibt es manchmal auch Leckerli für die Katz!
In unserem heutigen Türchen haben wir für Dich ein ganz einfaches Rezept für Katzenkekse.

Viel Spaß beim Ausprobieren!

Du brauchst:

- 1 Dose Thunfisch*
- 50 g Vollkornmehl
- 150 g Semmelbrösel
- 2 EL Rapsöl
- etwas Wasser



Und so geht's:

Den Thunfisch* inklusive Saft pürieren. Gib anschließend die Semmelbrösel, das Rapsöl und das Vollkornmehl dazu und vermenge alles zu einem Teig.

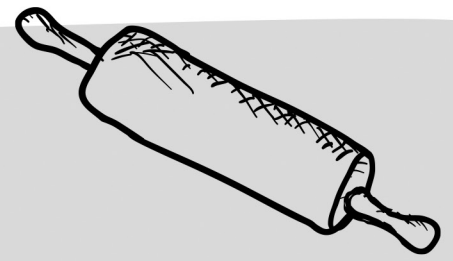
Rolle den Teig nun dünn aus. Falls der Teig noch sehr klebrig ist, gib noch ein wenig mehr Mehl dazu.

Jetzt kannst Du die Kekse ausstechen!

Lasse die Kekse nun auf einem Backblech bei 180°C Umluft für etwa 15-20 Minuten backen.

Gut auskühlen lassen, bevor Deine Katze die Kekse probieren darf. Füttere immer nur eine kleine Menge der Kekse.


* Bitte eine nicht bedrohte Art und eine nachhaltige Fangmethode wählen!



Hinterher jagen, Lauern und Fangen.

Für Katzen ist es ein Grundbedürfnis, die eigenen Jagdfähigkeiten zu trainieren und auszuleben, sich zu bewegen sowie fit zu halten.

Wir zeigen Dir heute, wie Du ein nachhaltiges Katzenspielzeug ganz einfach selber machen kannst.



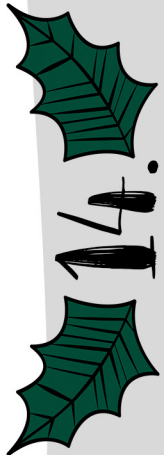
Was Du dazu brauchst?

- leere Klopapierrollen
- etwas Spannendes als Füllung: Snacks, Federn, trockene Nudeln,...
- eine Schere

Und so geht's:

1. Die Enden der Klopapierrolle nach innen falten und so zu einem kleinen Päckchen formen.
2. Schneide in der Mitte der Klopapierrolle ein kleines Loch hinein.
3. Fülle das Päckchen z.B. mit Snacks zum Erbeuten, mit Eicheln zum Entdecken oder mit trockenen Nudeln, die rasseln.
4. Päckchen schließen.

Wir wünschen Dir und Deiner Katze viel Spaß beim Spielen!





13.

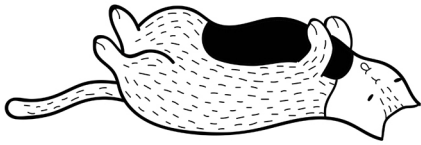
WELLNESSTAG

Nimm Dir heute besonders viel Zeit, Deine Katze zu bürsten und ihr Fell von Knoten zu befreien.

Gleichzeitig ist das Bürsten wie ein kleiner Wellnessstag für Deine Katze:

Durch die massierende Bewegung regst Du nämlich die Durchblutung an!

Und wenn Deine Katze die Bürste so gar nicht mag, helfen oft Leckerli oder eine anschließende Belohnung gegen Bürstenfrust.



16.

Stille Nacht, heilige Nacht...

Um Deinen Vierbeiner in besinnliche Stimmung zu bringen, haben wir heute eine YouTube-Playlist mit beruhigender Musik für Hund und Katze für Dich:

tinyurl.com/GreenPetfood-16

oder scanne diesen QR-Code!



15.

Du möchtest weihnachtliche Fotos von Deinem Vierbeiner machen? Hundefotografin Nina vom Instagramaccount @annie_fluff hat heute einen tollen Fototipp für Dich!

Du brauchst:

Zwei Lichterketten & einen dunklen Hintergrund

Eine der Lichterketten bringst Du vor dem dunklen Hintergrund an. Ein paar Birnchen der zweiten Kette hältst Du nun sehr nah vor die Linse Deiner Kamera. Locke deinen Vierbeiner nun vor den präparierten Hintergrund und beginne damit, Fotos zu machen. Belohne Dein Tier nach getaner Arbeit mit Kuscheleinheiten und Leckerlies.



17.

WEIHNACHTSMENÜ

Du möchtest Deine Katze an den Weihnachtsfeiertagen so richtig verwöhnen?

Bestelle doch heute im Green Petfood Online-shop unser Probierpaket für die Katze mit 125 % klimaneutralem Katzenfutter, einem DIY-Katzenhaus und einem 5 % Nachkaufgutschein obendrauf. Die Lieferung kommt pünktlich bis Heiligabend bei Dir an.

Als Dessert empfehlen wir Katzenkekse. Das Rezept dafür findest Du in Türchen Nr. 11.



oder scanne diesen QR-Code!

Zum Schmunzeln oder Staunen – heute haben wir für Dich drei kuriose Fakten über Katzen!



WUSSTEST DU, DASS...

...der Nasenabdruck einer Katze genauso einzigartig ist wie der Fingerabdruck eines Menschen? Damit kann eine Katze besser identifiziert werden als über einen Chip!

... Katzen bis zu 1.500 Mal pro Minute schnurren können?

... Katzen untereinander gar nicht miauen? Das Miau dient lediglich im frühen Kittenalter zur Verständigung mit der Mutter. Ausgewachsene Katzen kommunizieren durch Gesten und Geruch. Da wir Menschen die Körpersprache von Katzen aber nicht immer verstehen, miauen Katzen uns an.



19.

Heute haben wir ein tolles Preset für Dich, das Du mit der kostenlosen App Lightroom auf Deinem Smartphone nutzen kannst.

Hier im Blogpost findest Du die Anleitung sowie das Preset:
green-petfood.de/GPF-19



oder scanne diesen QR-Code!



20.

Das verschwundene Leckerchen

Katzen sind Jäger und lieben es, ihre Beute spielerisch zu ertappen. Zu Hause kannst Du Deiner Fellnase eine ähnliche Beschäftigung bieten, indem Du Leckerlis oder Trockenfutter versteckst und danach suchen lässt. Sicher hast Du einen Kratzbaum daheim. Verstecke in einem unbeobachteten Moment in den Ecken, Kanten und Höhlen des Baumes die Leckerli-Beute. Dann hol Deine Katze dazu, zeig ihr die ersten ein oder zwei versteckten Leckerchen und schon wird sie sich auf die Suche nach noch mehr begeben.

Eine schöne Beschäftigung für deinen Tiger, die du später auch auf andere Räume und Verstecke in der Wohnung ausweiten kannst.



21.

Geschenke schon gekauft, aber die perfekte Verpackung fehlt Dir noch?

Lade Dir hier unser süßes Geschenkpapier zum Ausdrucken plus Faltanleitung für ein Geschenktütchen herunter:
green-petfood.de/GPF-21-Katze



oder scanne diesen QR-Code!





22.


TIERMASSAGE

Nach einem lange Tag am Computer oder auf der Couch gibt es nichts Schöneres als eine gute Massage, oder?

Deine Katze findet das auch! Wusstest Du, dass viele Katzen besonders gerne mit sanften und kreisenden Bewegungen am Kopf massiert werden?

Auch die Pfoten können eine Massage vertragen. Achte hierbei darauf, besonders behutsam vorzugehen.

Nimm Dir heute die Zeit und kuschel und massiere Deinen Vierbeiner ausgiebig.

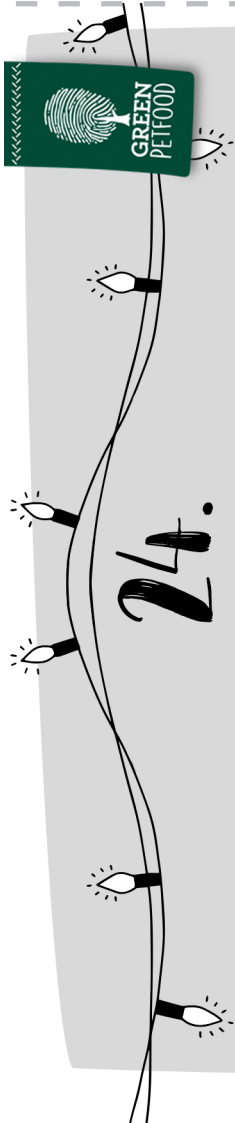


23.

Lass Dein Haustier Fische jagen! Mit diesem tollen Video schenkst Du Deinem Vierbeiner Spaß und Beschäftigung gleichzeitig.

Einfach den Link öffnen und Video im Vollformat abspielen: tinyurl.com/GreenPetfood-23

oder scanne diesen QR-Code!



24.

ADVENTSREFLEXION

Was lief im Dezember gut?

Was lief noch nicht ganz so gut?

Diese drei Dinge will ich beibehalten:

1.
2.
3.

Das hat meiner Katze am besten gefallen:

